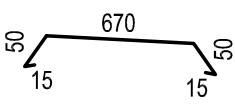
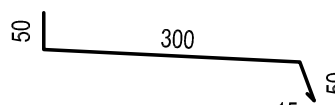
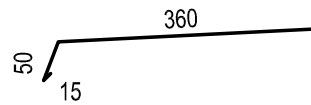


OZN.	POPIS, SCHÉMA, R.Š.	DÉLKA (M)	KS	BM*1,2%	POVRCHOVÁ ÚPRAVA
KP 1	<div> $2 \times 25,0 = 50,0 \text{ m}$ $2 \times 16,6 = 33,2 \text{ m}$ $83,2 \text{ m}$  </div> <p>OPLECHOVÁNÍ ATIKY ŠTÍTOVÉ STĚNY POZINK PLECH TL. 0,60 MM R.Š. 800 MM</p>	83,20 M	1	99,90 M	POZINK, SHODNÉ S OSTATNÍMI VNĚJŠÍMI OCEL. KCEMI
KP 2	<div> $1.NP=1,30+2,5+1,3+1,3+3,7+2,1+2,5+2,5=17,20 \text{ m}$ $2.NP=1,3+1,3+1,0+1,0+2,5+2,5+2,5+1,3+2,5+2,5+2,5+2,1+2,1+3,7+2,5=31,30 \text{ m}$  </div> <p>OPLECHOVÁNÍ PARAPETŮ POZINK PLECH TL. 0,60 MM R.Š. 415 MM</p>	48,50 M	1	58,20 M	POZINK, SHODNÉ S OSTATNÍMI VNĚJŠÍMI OCEL. KCEMI
KP 3	<div> $2.NP=24,1+8,99+7,80=40,90 \text{ m}$  </div> <p>OPLECHOVÁNÍ BALKONOVÉ OKAPNICE POZINK PLECH TL. 0,60 MM R.Š. 425 MM</p>	40,9 M	1	49,10 M	POZINK, SHODNÉ S OSTATNÍMI VNĚJŠÍMI OCEL. KCEMI

POZNÁMKA:

- NAROVANÉ ROZMĚRY KLEMÍŘSKÝCH VÝROBKŮ JSOU POUZE ORIENTAČNÍ, PŘESNÉ ROZMĚRY JE NUTNÉ OVĚŘIT NA MONTÁŽI DLE SKUTEČNÉHO STAVU KONSTRUKCE (UVEDENÉ VÝMĚRY ZAHRAJNÚJÍ CCA 20% NA PROSTŘIHY)

- VEŠKERÉ OPLECHOVÁNÍ BUDE PROVEDENO V SOULADU S ČSN 73 3610 -
NAVRHOVÁNÍ KLEMPÍŘSKÝCH KONSTRUKCÍ

[illegible]

Tento výkres je duševním majetkem firmy G DESIGN spol. s r.o., informace z tohoto výkresu, jeho rozmnožování a předávání třetí straně je povoleno pouze se souhlasem fy. G DESIGN spol. s r.o.

Uložení výkresu